

Première année primaire .

Mon dossier d'entraînement.




Tous à la maison . . .

Ajoute la lettre qui manque .



ch....t




la....in



r....che




sa....in



n....d




voi....ure



ch....al



pi....e



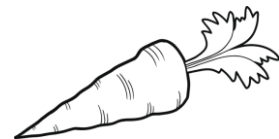
....omme



....ébé



....élo



....arotte

Complète les phrases en utilisant les mots proposés .

rame - copine - soupe -

journée - vélo - banane - tempête

Papa répare le




Carine coupe une

Il boit une de carottes .

Amélie bavarde avec sa

Il y a une forte

Dessine 3 choses qui te font penser au printemps . .

A large, empty rectangular box with a thin green border, intended for drawing the first of three items that come to mind when thinking of spring.A large, empty rectangular box with a thin green border, intended for drawing the second of three items that come to mind when thinking of spring.A large, empty rectangular box with a thin green border, intended for drawing the third of three items that come to mind when thinking of spring.

Ecris ce que tu vois .



Retrouve le bon mot correspondant au dessin et recopie -le en cursive en-dessous .

éléphant


hélicoptère

élève

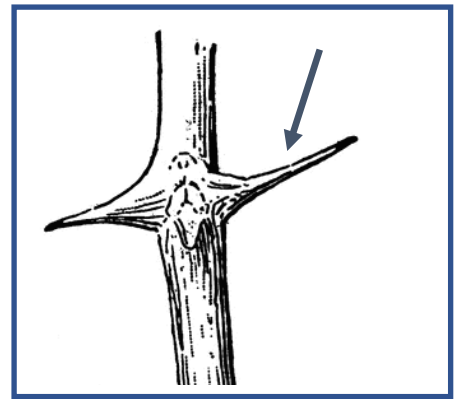
épée

écriture


épine











è è è è
elle - ette - esse - erre

Complète par :

elle - ette - esse - erre - enne




une pi



la t



une p



une ant



une fourch



une s



une serv



des allum



un v



une tromp



une assi



une raqu

Ecris 3 éléments que tu n'aimes pas manger dans lesquels tu entends le son [r] .

radis



raisins



haricots

Je n'aime pas manger des



mandarines



frites



escargots



fromages




citrons

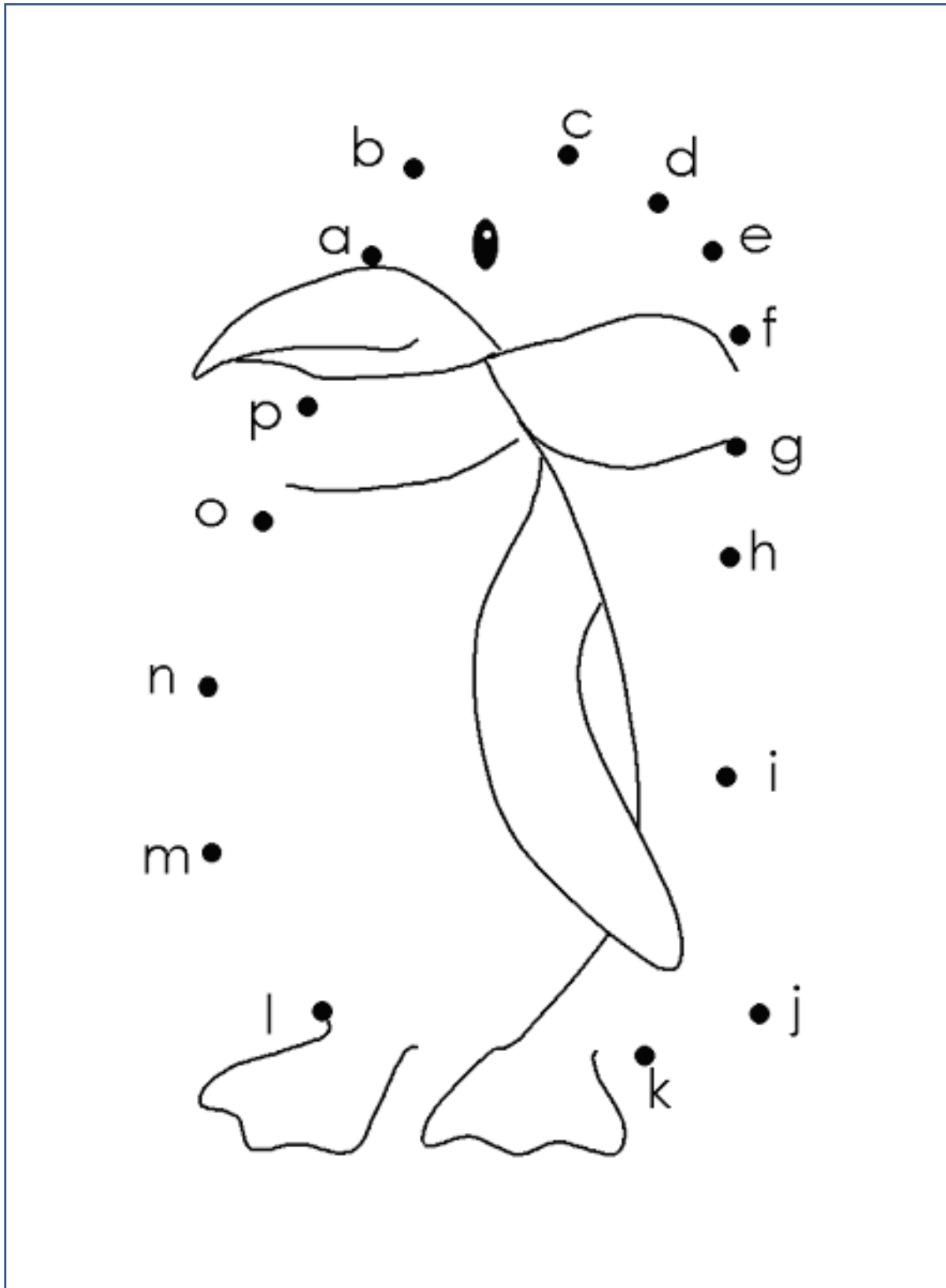
sardines



bonbons



Relie les lettres dans le bon sens de l' alphabet pour découvrir qui se cache dans ce dessin .



Le son [ã] : en- an - em - am

1. Colorie si tu entends le son [ã] et entoure les lettres qui produisent ce son .



un volant



un serpent



un renard



un champignon



un camembert

2. Complète par :

ran - ten - man - den - pan - lam - am - am



un teau



un talon



une o ge



une bulance



une pe



un j bon



un te



du tifice

Mots cachés :


Retrouve 4 fruits



û	m	r	l	h	u	j
p	o	a	t	p	é	f
r	o	m	a	o	s	m
a	i	m	m	i	û	o
u	q	s	m	r	h	e
b	s	t	e	e	û	s
r	a	i	s	i	n	e

raisin - pomme - poire - mûre

Attention , les mots cachés peuvent être dans les sens suivants :



Mots cachés :

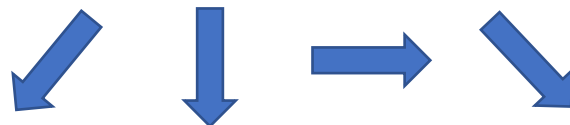
Retrouve 4 fruits



û	m	r	f	h	u	c
f	o	p	r	c	e	f
r	o	m	ê	r	s	m
a	b	r	i	c	o	t
i	q	s	s	h	h	e
s	e	t	ê	e	a	e
e	s	i	s	i	n	s



cerise - fraise - abricot - pêche

Attention , les mots cachés peuvent être dans les sens suivants :




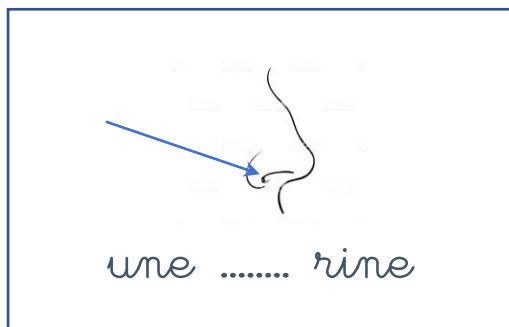


Les sons [m] et [n]

1. Colorie en **rouge** si tu entends le son [m] et en **jaune** si tu entends [n].




2. Complète par :


ma - na , me - ne , mu - nu , mou - nou , meau - neau
o o



Ecris en écriture cursive le mot à partir des lettres mélangées .

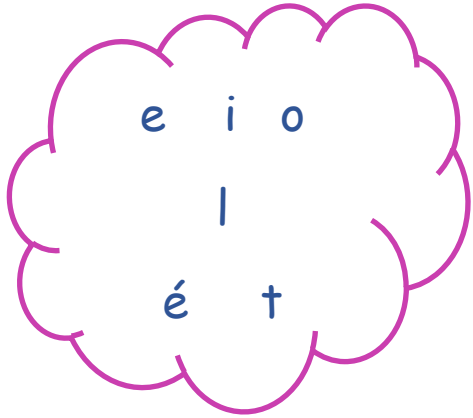
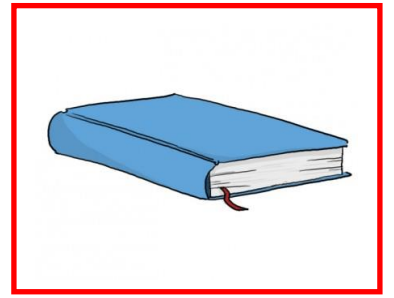




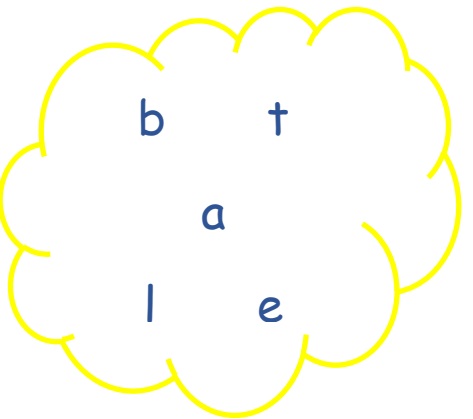














Lis et dessine .

Un canard dans la mare.

Une banane, une poire et
un ananas .

Un vélo rouge sur la rue.

Un enfant avec un cartable
brun .

Lis et dessine .
















Sur la table , il y a trois
tartines .

Mila porte une cape rouge
et des bottes noires .

Un hibou se trouve dans un
arbre .

Luc a un bras cassé .

Colorie les nuages quand tu y vois la lettre f - F , f - F.



Observe chaque situation et entoure la bonne phrase.



Il roule .

Il ne roule pas .



Il roule .

Il ne roule pas .



Il roule .

Il ne roule pas .



Elle roule .

Elle ne roule pas .




Elle roule .

Elle ne roule pas .



Il a 2 roues et il est bleu .

Il a 2 roues et il est rouge .



Il est rouge et il roule .


Il est bleu et il roule .



Il est rouge et il roule .

Il est rouge et il ne roule pas .

Place toi près d' une fenêtre et dessine ce que tu vois .



Relie la phrase au dessin correspondant .



Marc se frotte le nez .
é



La salade est verte .



Léa lit .



Noé sourit .

L'oiseau picore .
zy a



La joue du bébé est sale .



Lis les phrases .

Louis est dans la lune .

Il a cassé une ampoule .

Elle a mal à la jambe .

La fusée s'envole .

Ma copine est allée en Afrique .

Luc répare la voiture .

Marie écoute son papa .

L'éléphant se promène dans les bois .

Le vent souffle fort .

Le phare de la voiture est cassé .

Lis l'histoire .

Mirou . . .

Bonjour ,

Je m'appelle Mirou .

Je suis un animal .

Je suis tout poilu .

J'ai quatre pattes .

J'ai trois moustaches .

Je me promène parfois dans la rue .

J'aime surtout me coucher dans le canapé et me faire
carésser .

ch = ch



Réponds aux questions après avoir lu l'histoire de Mirou . . .

1. Quel est l'animal dans l'histoire ?

un hibou

une fourmi

un chat

2. Quel est son prénom ?

Michou

Mirou

Milou

3. Où se couche-t-il ?

dans un lit

dans une voiture

dans le canapé

4. Dessine Mirou .



on



ch



Un peu de lecture . . .

Vacances forcées .

Il fait beau ce matin .

Théo et Lena ne vont pas à l' école alors que nous sommes mardi .

Voilà qu'un méchant virus est arrivé sur notre planète.

Pour se protéger , les enfants doivent rester à la maison .

Théo et Lena s'occupent .

Madame Isabelle a préparé des devoirs pour les enfants .

Théo et Lena préparent des sablés .

Mercredi , ils feront un bricolage pour décorer la
chambre des parents .

Il y a toujours de quoi s'occuper .

Les enfants sont pressés de retrouver leurs amis .

Courage les amis .

Travail à faire avec papa ou maman , répondre oralement aux questions .

Les vacances forcées : questionnaire .

1. Comment s' appellent les deux enfants ?

2. Quel jour se déroule l' histoire ?

3. Que feront-ils mercredi ?

4. Pourquoi doivent-ils rester à la maison ?

5. A quoi va servir le bricolage ?

6. Qui a préparé les devoirs ?