

Chers parents, chers élèves,

J'espère que vous allez tous bien.

Afin d'entretenir votre vocabulaire en **néerlandais**, je vous transmets ici quelques **exercices/jeux** pour vous entraîner et ne pas tout oublier.

Il s'agit d'exercices de révision et non pas de la nouvelle matière. Ces exercices ne feront pas l'objet d'une évaluation.

Avant d'utiliser le correctif, vous pouvez aussi utiliser votre classeur (si vous l'avez ramené) et compléter en couleur les mots oubliés.

Avec le correctif, chacun peut s'évaluer lui-même et vérifier ses connaissances.

Vous pouvez aussi regarder des **dessins animés en néerlandais** à la télé pour travailler l'audition, chanter avec « **Kinderen voor kinderen** » : **Bewegen is gezond lyrics** sur youtube ou aller faire des exercices/jeux sur **learningapps.org**
→ découvrir des applications → autres langues → néerlandais.

Bon travail et surtout, prenez tous soin de vous et de votre famille.


Madame Nicole.

Qui sont-ils ?

1. Lis attentivement ces 3 présentations

Dag! Ik heet Leen. Ik ben een meisje van tien jaar oud. Ik woon in Hasselt, in de provincie Limburg. Ik zit in de vijfde klas bij meester Stefaan. Ik ben jarig op elf maart. Mijn beste vriendin heet Karla. Mijn zus heet ook Karla en mijn broer heet Bart.

1



Hoi! Mijn naam is Bart Vandenbos. Ik ben negen. Ik zit in het vierde bij meester Lukas. Ik heb twee broers en één zus, die Leen heet. Ik woon in Wilrijk, niet ver van Antwerpen. Ik heb een vriend. Hij heet Hugo. Hij woont ook in Wilrijk, maar niet in dezelfde straat. Ik heb ook nog twee vriendinnen. Ze heten Saar en Karla.

2

Hallo! Ik heet Hugo. Ik ben een jongen van elf jaar oud. Mijn verjaardag is op tien augustus. Ik zit ook in de vijfde klas maar bij juf Leen. Ik woon in Mechelen, in de provincie Antwerpen. Mijn beste vriend heet Bart. Hij woont in mijn straat. Mijn broer heet Stefaan en mijn zussen heten Saar en Karla.

3






PS : Wilrijk is in de provincie Antwerpen.

ZES WILDE DIEREN !

22

(Six animaux sauvages !)

Pour s'amuser, quelqu'un a donné un nom bizarre à tous ces animaux ! À vrai dire, tu peux retrouver dans chaque nom une suite de **cinq verbes**, tous collés l'un à l'autre (le premier commence près de la flèche). Écris chaque verbe néerlandais devant son équivalent français et colorie-le à l'intérieur de l'animal (une couleur par mot) !



<p>De antilope :</p> <p>1. lire</p> <p>2. s'appeler</p> <p>3. savoir</p> <p>4. aller</p> <p>5. cuisiner</p>	<p>De kangoeroe :</p> <p>1. avoir</p> <p>2. venir</p> <p>3. prendre</p> <p>4. travailler</p> <p>5. jouer</p>
<p>De leeuw :</p> <p>1. faire du vélo</p> <p>2. <u>BEGINNEN</u> commencer</p> <p>3. <u>KRIJGEN</u> recevoir</p> <p>4. parler</p> <p>5. nager</p>	<p>De olifant :</p> <p>1. <u>BEZOEKEN</u> visiter</p> <p>2. danser</p> <p>3. écouter</p> <p>4. vouloir</p> <p>5. boire</p>
<p>De giraffe :</p> <p>1. courir</p> <p>2. voir</p> <p>3. manger</p> <p>4. être</p> <p>5. habiter</p>	<p>De aap :</p> <p>1. porter</p> <p>2. regarder</p> <p>3. aider</p> <p>4. faire</p> <p>5. surfer</p>